



Ayuntamiento de  
**VILLANUEVA DE LA SERENA**

## DATOS ESTADÍSTICOS

### Evolución de la población desde 1900 hasta 2019.

Segun los datos publicados por el INE a 1 de Enero de 2019 **el número de habitantes en Villanueva de la Serena es de 25.667**, 92 habitantes menos que el en el año 2018. En el grafico siguiente se puede ver cuántos habitantes tiene Villanueva de la Serena a lo largo de los años.

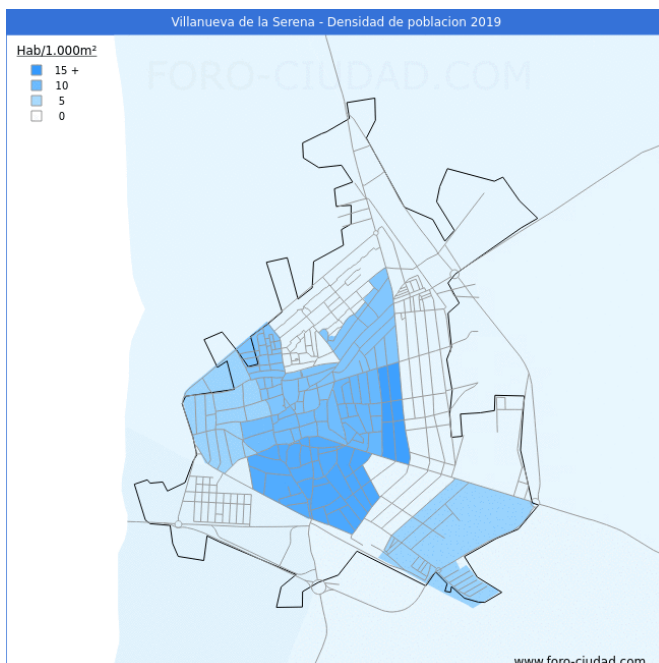
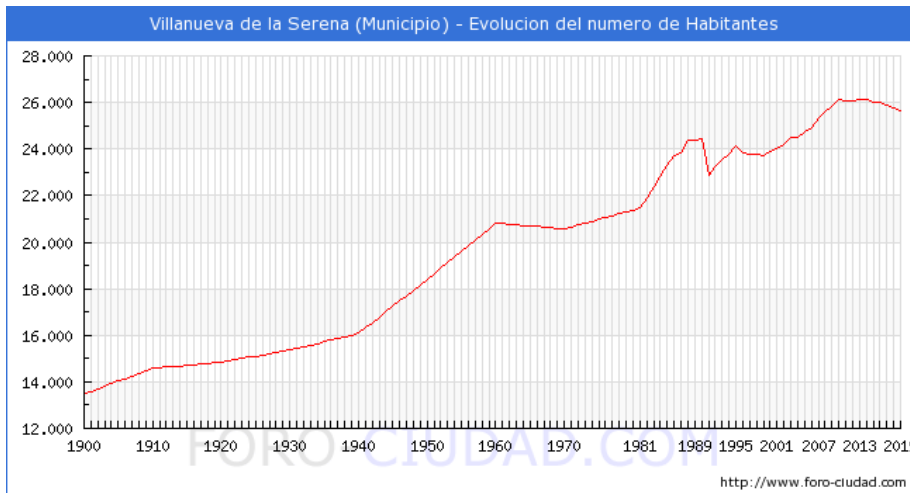


Tabla con la evolución del número de hombres, mujeres y total a lo largo de los años.



Ayuntamiento de  
VILLANUEVA DE LA SERENA

Evolución de la población desde 1900 hasta 2019			
Año	Hombres	Mujeres	Total
2019	12.486	13.181	25.667
2018	12.528	13.231	25.759
2017	12.636	13.246	25.882
2016	12.739	13.253	25.992
2015	12.738	13.283	26.021
2014	12.806	13.295	26.101
2013	12.808	13.349	26.157
2012	12.763	13.308	26.071
2011	12.784	13.292	26.076
2010	12.790	13.321	26.111
2009	12.666	13.172	25.838
2008	12.574	13.002	25.576
2007	12.452	12.866	25.318
2006	12.272	12.660	24.932
2005	12.151	12.562	24.713
2004	12.028	12.463	24.491
2003	12.034	12.478	24.512
2002	11.902	12.289	24.191
2001	11.834	12.163	23.997
2000	11.785	12.090	23.875
1999	11.704	12.012	23.716
1998	11.719	12.026	23.745
1996	11.746	12.087	23.833
1995	11.864	12.281	24.145



Ayuntamiento de  
VILLANUEVA DE LA SERENA

1994	11.680	12.072	23.752
1993	11.577	11.942	23.519
1992	11.425	11.790	23.215
1991	11.271	11.608	22.879
1990	12.043	12.374	24.417
1989	12.019	12.352	24.371
1988	12.003	12.353	24.356
1987	11.731	12.096	23.827
1986	11.670	12.042	23.712
1981	0	0	21.466
1970	0	0	20.573
1960	0	0	20.812
1950	0	0	18.391
1940	0	0	16.088
1930	0	0	15.351
1920	0	0	14.857
1910	0	0	14.573
1900	0	0	13.489

### **Población Máxima Estacional.**

La población estacional máxima es una estimación de la población máxima que soporta Villanueva de la Serena. En el cálculo se incluyen las personas que tienen algún tipo de vinculación o relación con el municipio, ya sea porque residen, trabajan, estudian o pasan algún período de tiempo en él. Los datos son publicados anualmente por el Ministerio de Hacienda y Administraciones Públicas, en colaboración con las Diputaciones Provinciales, Cabildos y Consejos Insulares.

Poblacion Estacional Máxima
-----------------------------



Ayuntamiento de  
VILLANUEVA DE LA SERENA

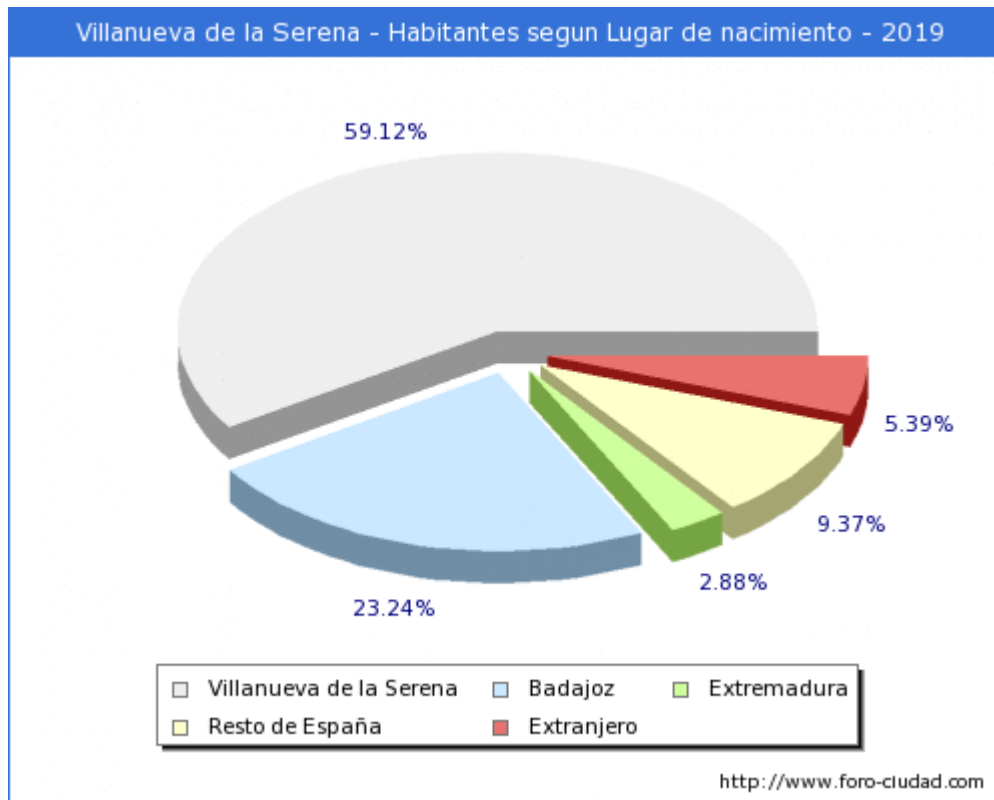
Año	Personas
2016	34.636
2015	34.636
2014	34.736
2013	34.736
2012	34.736
2011	34.736
2010	34.736
2009	26.736
2008	26.736
2005	26.735
2000	26.713

#### **Habitantes según lugar de nacimiento.**

Según los datos publicados por el INE procedentes del padrón municipal de 2019 **el 59.12% (15.174) de los habitantes empadronados en el Municipio de Villanueva de la Serena han nacido en dicho municipio**, el 35.49% han emigrado a Villanueva de la Serena desde diferentes lugares de España, el 23.24% (5.965) desde otros municipios de la provincia de Badajoz, el 2.88% (740) desde otras provincias de la comunidad de Extremadura, el 9.37% (2.404) desde otras comunidades autónomas y el 5.39% (1.384) han emigrado a Villanueva de la Serena desde otros países.



Ayuntamiento de  
**VILLANUEVA DE LA SERENA**



En el siguiente gráfico podemos ver la **evolución de la estructura de la población en el municipio de Villanueva de la Serena** si lo comparamos con 2018 vemos

- Disminuyen (-102) los habitantes nacidos en Villanueva de la Serena, pasando del 59.30% al 59.12%.
- Disminuyen (-23) los habitantes nacidos en la provincia de Badajoz, pasando del 23.25% al 23.24%.
- Disminuyen (-7) los habitantes nacidos en la comunidad de Extremadura, pasando del 2.90% al 2.88%.
- Disminuyen (-10) los habitantes nacidos en el resto de España, pasando del 9.37% al 9.37%.
- Aumentan (50) los habitantes nacidos en otros países, pasando del 5.18% al 5.39%.

y si lo comparamos con 1996 hasta 2019

- Disminuyen (-66) los habitantes nacidos en Villanueva de la Serena, pasando del 63.94% al 59.12%.

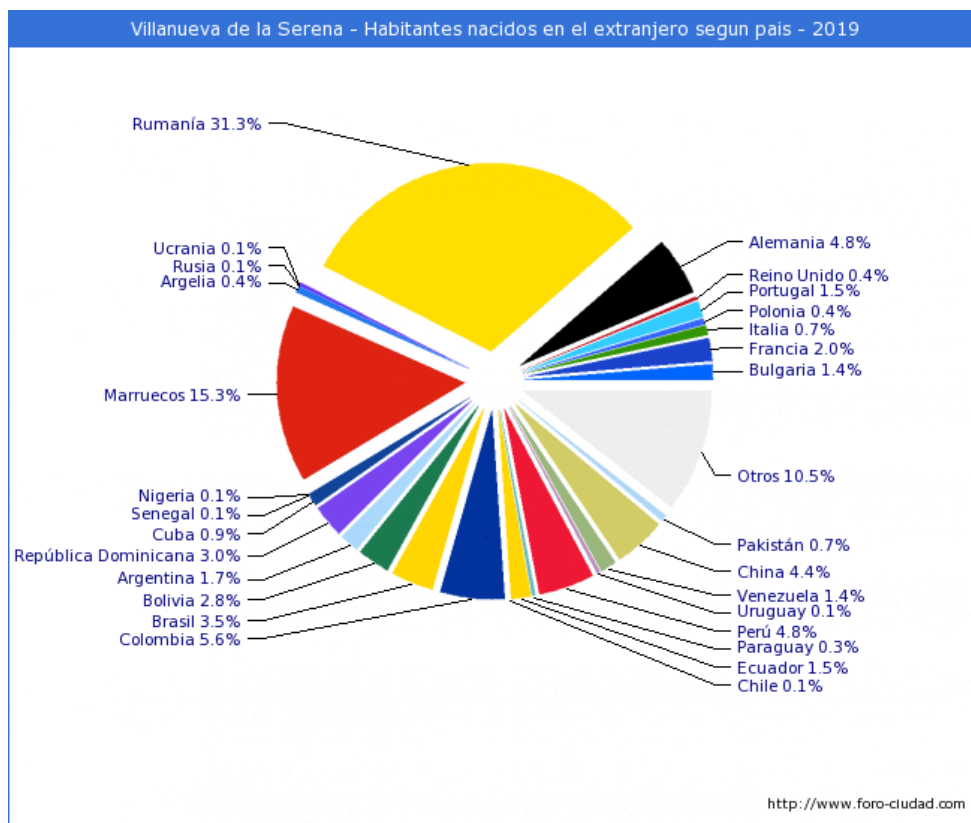


Ayuntamiento de  
**VILLANUEVA DE LA SERENA**

- Aumentan (258) los habitantes nacidos en la provincia de Badajoz, pasando del 23.94% al 23.24%.
- Aumentan (45) los habitantes nacidos en la la comunidad de Extremadura, pasando del 2.92% al 2.88%.
- Aumentan (441) los habitantes nacidos en el resto de España, pasando del 8.24% al 9.37%.
- Aumentan (1.154) los habitantes nacidos en otros países, pasando del 0.97% al 5.39%.

Según los datos ofrecidos por el INE en la estadística del Padrón los habitantes empadronados en Villanueva de la Serena que han nacido en otros países ascienden a 1.384.

- 626 habitantes, 311 hombres y 315 mujeres nacidos en Europa.
- 455 habitantes, 150 hombres y 305 mujeres nacidos en América.
- 229 habitantes, 115 hombres y 114 mujeres nacidos en África.
- 74 habitantes, 31 hombres y 43 mujeres nacidos en Asia.





Ayuntamiento de  
VILLANUEVA DE LA SERENA

Habitantes segun Pais de Nacimiento		
Pais	2019	Dif (2018)
<b>Bulgaria</b>	20	3
<b>Francia</b>	28	0
<b>Italia</b>	10	1
<b>Polonia</b>	6	1
<b>Portugal</b>	21	-2
<b>Reino Unido</b>	5	0
<b>Alemania</b>	66	3
<b>Rumanía</b>	433	15
<b>Ucrania</b>	2	0
<b>Rusia</b>	2	0
<b>Argelia</b>	5	-1
<b>Marruecos</b>	212	10
<b>Nigeria</b>	1	0
<b>Senegal</b>	2	0
<b>Cuba</b>	12	-1
<b>República Dominicana</b>	41	-1
<b>Argentina</b>	23	-2
<b>Bolivia</b>	39	-1
<b>Brasil</b>	48	1
<b>Colombia</b>	77	-6
<b>Chile</b>	1	0
<b>Ecuador</b>	21	2
<b>Paraguay</b>	4	0
<b>Perú</b>	67	6



Ayuntamiento de  
VILLANUEVA DE LA SERENA

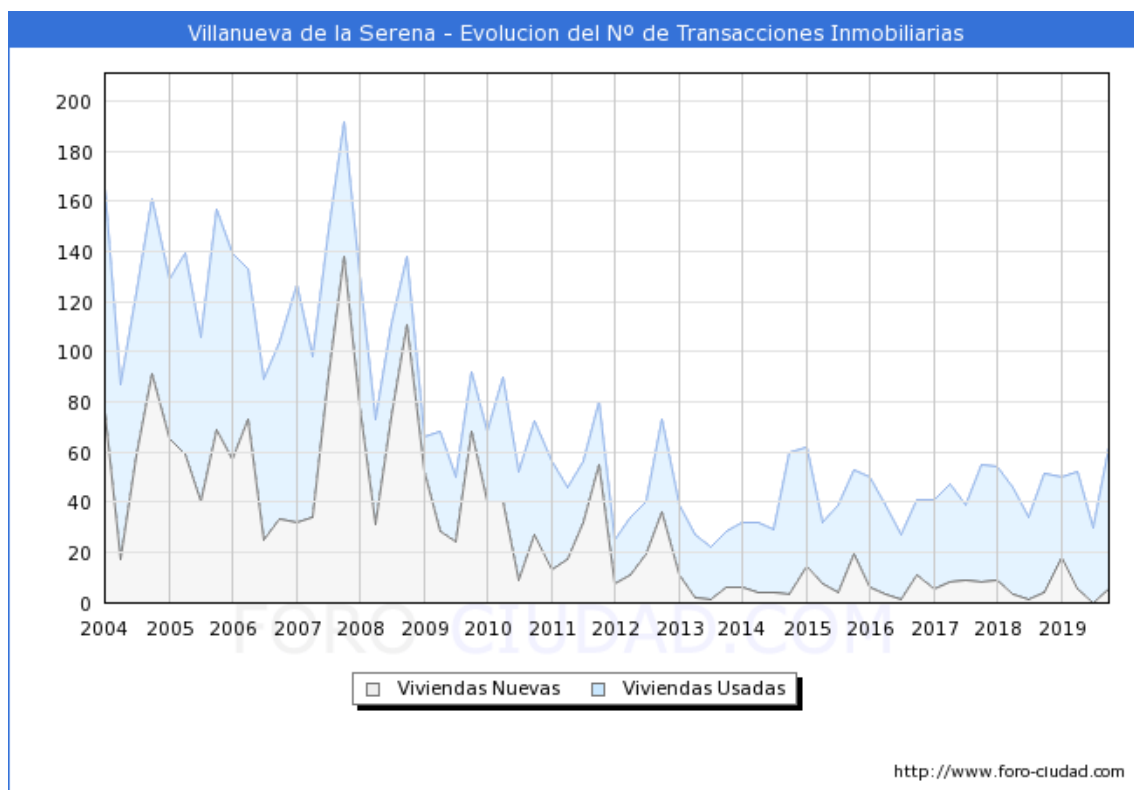
<b>Uruguay</b>	2	0
<b>Venezuela</b>	20	4
<b>China</b>	61	-1
<b>Pakistán</b>	10	0
<b>Otros</b>	145	19

### Transacciones Inmobiliarias 4ºT 2019

Según los datos del 4º Trimestre del 2019 publicados por el Ministerio de Vivienda, el nº de transacciones inmobiliarias en el municipio de Villanueva de la Serena asciende a un total de **62, el 21.57% más** que en el 4T de 2018, de las cuales 5 son transacciones de viviendas nuevas y 57 de segunda mano.

El nº total de Transacciones de vivienda durante el año 2019 ha sido de 194 **un 4.86% más** que durante el año 2018 (185).

A continuación se muestra la evolución de los últimos años de forma gráfica:





Ayuntamiento de  
VILLANUEVA DE LA SERENA

### Afiliados a la Seguridad Social a Marzo de 2020.

Marzo 2020	Total Afiliados	Variacion			
		Mensual		Anual	
		Absoluta	Relativa	Absoluta	Relativa
<b>Total</b>	<b>7744</b>	<b>-324</b>	<b>-4.02 %</b>	<b>-398</b>	<b>-4.89 %</b>
<b>REGIMEN:</b>					
GENERAL	4453	-304	-6.39 %	-376	-7.79 %
AUTONOMOS	1807	-8	-0.44 %	-14	-0.77 %
AGRARIO	1359	-10	-0.73 %	0	0 %
HOGAR	125	-2	-1.57 %	-8	-6.02 %
MAR	0	0	0 %	0	0 %
CARBON	0	0	0 %	0	0 %

### Paro registrado a Marzo de 2020.

Según los datos publicados por el SEPE en el mes de Marzo **el número de parados ha subido en 148 personas**. De las 148 personas nuevas en de la lista del paro en Villanueva de la Serena aumento en 105 hombres y 43 mujeres.

**El número total de parados es de 2762**, de los cuales 1051 son hombres y 1711 mujeres.

**Las personas mayores de 45 años con 1318 parados son el grupo de edad más afectado por el paro**, seguido de los que se encuentran entre 25 y 44 años con 1151 parados, el grupo menos numeroso son los menores de 25 años con 293 parados.

Por sectores vemos que **en el sector servicios es donde mayor número de parados existe en el municipio** con 1670 personas, seguido de la agricultura con 595 parados, la construcción con 173 parados, las personas sin empleo anterior con 165 parados y por último la industria con 159 parados.



Ayuntamiento de  
VILLANUEVA DE LA SERENA

Marzo 2020	Total Parados	Variacion			
		Mensual		Anual	
		Absoluta	Relativa	Absoluta	Relativa
<b>Total</b>	<b>2762</b>	<b>+148</b>	<b>5.66 %</b>	<b>+204</b>	<b>7.97 %</b>
HOMBRES	1051	+105	11.10 %	+124	13.38 %
MUJERES	1711	+43	2.58 %	+80	4.90 %
<b>MENORES DE 25 AÑOS:</b>	293	+20	7.33 %	+71	31.98 %
HOMBRES	158	+14	9.72 %	+49	44.95 %
MUJERES	135	+6	4.65 %	+22	19.47 %
<b>ENTRE 25 Y 44 AÑOS</b>	1151	+77	7.17 %	+74	6.87 %
HOMBRES	409	+46	12.67 %	+37	9.95 %
MUJERES	742	+31	4.36 %	+37	5.25 %
<b>MAYORES DE 45 AÑOS</b>	1318	+51	4.03 %	+59	4.69 %
HOMBRES	484	+45	10.25 %	+38	8.52 %
MUJERES	834	+6	0.72 %	+21	2.58 %
<b>SECTOR:</b>					
AGRICULTURA	595	+34	6.06 %	+82	15.98 %
INDUSTRIA	159	+7	4.61 %	+14	9.66 %
CONSTRUCCIÓN	173	+35	25.36 %	+55	46.61 %
SERVICIOS	1670	+71	4.44 %	+70	4.38 %
SIN EMPLEO ANTERIOR	165	+1	0.61 %	-17	-9.34 %



Ayuntamiento de  
VILLANUEVA DE LA SERENA

### Matriculaciones vehículos en Abril de 2020.

Matriculaciones	Abril 2020	Abril 2019			12 Meses Interanual	12 Meses Anteriores		
		Mat	Dif	%		Mat	Dif	%
<b>TOTAL</b>	<b>3</b>	<b>40</b>	<b>-37</b>	<b>-92.50 %</b>	<b>450</b>	<b>494</b>	<b>-44</b>	<b>-8.91 %</b>
TURISMOS	1	26	-25	-96.15 %	278	341	-63	-18.48 %
CAMIONES	0	2	-2	-100.00 %	29	25	+4	16.00 %
AUTOBUSES	0	0	0	0.00 %	0	0	0	0.00 %
CAMIONETAS	0	2	-2	-100.00 %	12	16	-4	-25.00 %
TRACTORES	0	4	-4	-100.00 %	33	28	+5	17.86 %
MOTOCICLETAS	0	3	-3	-100.00 %	42	32	+10	31.25 %
CICLOMOTORES	0	2	-2	-100.00 %	4	3	+1	33.33 %
OTROS	2	1	+1	100.00 %	52	49	+3	6.12 %

### DATOS EDUCATIVOS Y CULTURALES

Según los datos obtenidos del padrón municipal, aproximadamente el 60% de la población villanovense está de una manera u otra en lo que conocemos como educación formal, entendiendo esta como toda aquella educación reglada e institucionalizada.

Como datos representativos de un municipio también consideramos de interés tener una referencia del nivel de estudios de la población según el sexo, por lo que se Adjunta **RESUMEN POR TITULACIÓN** a fecha de 5 de marzo 2020.



Ayuntamiento de  
VILLANUEVA DE LA SERENA

RESUMEN POR TITULACIÓN

Titulación	Varones	Mujeres	Total	% Varones	% Mujeres
45 Arquitecto o Ingeniero Técnico	139	36	175	79,43	20,57
31 Bachiller Elemental. Graduado Escolar. EGB completa. Primaria completa. ESO. FPB	2344	1960	4304	54,46	45,54
42 Bachiller Superior. BUP. Bachiller LOGSE	816	928	1744	46,79	53,21
40 BACHILLER, FORMACIÓN PROFESIONAL DE SEGUNDO GRADO O TITULOS	862	983	1845	46,72	53,28
<b>EQUIVALENTES O SUPERIORES</b>					
44 Diplomados en Escuelas Universitarias (Empresariales, Profesorado de EGB, ATS y similares)	212	561	773	27,43	72,57
48 Doctorado y Estudios de postgrado o especialización para Licenciados. Máster universitario	119	233	352	33,81	66,19
22 Enseñanza Primaria incompleta. Cinco cursos de EGB o equivalente o Certificado de Escolaridad o equivalente	967	804	1771	54,60	45,40
32 Formación Profesional de Primer Grado. Formación profesional de Grado Medio. Oficialía Industrial	522	502	1024	50,98	49,02
41 Formación Profesional de Segundo Grado. Formación profesional de Grado Superior. Maestría Industrial	462	457	919	50,27	49,73
30 GRADUADO ESCOLAR O EQUIVALENTE	1140	1052	2192	52,01	47,99
46 Licenciado Universitario. Arquitecto o Ingeniero Superior. Grado universitario	528	695	1223	43,17	56,83
0 No aplicable por ser menor de 16 años	2291	2246	4537	50,50	49,50
11 No sabe leer ni escribir	11	9	20	55,00	45,00
10 NO SABE LEER NI ESCRIBIR	28	75	103	27,18	72,82
43 Otras titulaciones medias (Auxiliar de Clínica, Secretariado, Programador de informática. Auxiliar de vuelo. Diplomados en Artes y Oficios, etc.)	13	35	48	27,08	72,92
21 Sin Estudios	180	227	407	44,23	55,77
20 TITULACIÓN INFERIOR A GRADUADO ESCOLAR	1950	2503	4453	43,79	56,21
47 Titulados de Estudios Superiores no Universitarios	11	16	27	40,74	59,26
<b>Totales</b>	<b>12595</b>	<b>13322</b>	<b>25917</b>	<b>48,60</b>	<b>51,40</b>

En el tejido educativo formal de la ciudad encontramos un total de 3.157 alumnos comienzan este jueves 12 de septiembre el nuevo curso escolar 2019/2020. Alumnos de Infantil y Primaria que se reparten en los ocho colegios que hay en la ciudad, así como los alumnos de la ESO de los tres institutos de educación Secundaria. Del total de alumnos que comienzan este nuevo curso, 215 inician su educación y 255 comienzan una nueva etapa educativa en los institutos.

Con respecto a los alumnos de nueva matriculación, como en años anteriores, el CEIP Miguel de Cervantes, ha sido el centro con mayor número de alumnos, seguido en esta ocasión del CEIP Santiago Apóstol y del CEIP Virgen del Pilar. En el caso de los institutos de educación secundaria, el IES San José, ha sido el centro con más matriculaciones en primero de ESO.

Por último, cabe destacar que continúa la línea de educación infantil destinada a niños de dos años en el CEIP Cruz del Río, una línea que vuelve a estar al completo como el curso anterior. Además, el inicio del curso comienza con una novedad en el Colegio de Educación Especial Nuestra Señora de la Aurora que, por primera vez, cuenta con una línea de educación infantil.



Ayuntamiento de  
**VILLANUEVA DE LA SERENA**

Villanueva de la Serena en el **aspecto cultural** es una ciudad muy dinámica, en la que la programación cultural es muy variada y rica en contenidos. Para este fin dispone de las siguientes infraestructuras: El recién inaugurado Palacio de Congresos, donde se realizan continuamente actos como Congresos, espectáculos, exposiciones, ferias..., Palacio Consistorial “La Jabonera”, sede de la Concejalía de Comercio y Desarrollo Local, donde se realizan continuas exposiciones, la Casa de la Cultura, el Cine-Teatro “Las Vegas”, la biblioteca municipal “Felipe Trigo”, una Sala de Exposiciones en el Espacio Cultural Rufino Mendoza y el Centro Educativo Municipal “Jesús García Trujillo” sede de la Universidad Popular, el Pabellón Multiusos Juan Hidalgo y también el Espacio para la Creación Joven, que es un lugar de encuentro, con usos alternativos, de ocio creativo. Proporciona a los jóvenes las herramientas suficientes para que puedan desarrollar actividades artísticas, creativas, de formación, intercambiar conocimientos y experiencias, y para que puedan mostrar sus trabajos al resto de la población, desde realizar un concierto, representar una obra de teatro, mostrar montajes audiovisuales, exposiciones fotográficas, de artes plásticas.

Entre los eventos más destacados de las distintas programaciones destacan este año La **3ª Feria de Oportunidades** que ha tenido bastante aceptación, se ha continuado con **La Feria de la Tortilla de patatas**, que tiene como objetivo el promover y difundir el origen villanovense de la tortilla de patatas, así como su valor culinario internacional como expresión de la diversidad gastronómica de España, que enriquece y agrega valor cultural. Contamos también, con el **Festival Internacional de Teatro en la Calle**, que en el año 2018 se celebró su XXIII Edición, que destaca por su importancia a nivel nacional y cada vez más internacional, que se celebra en julio y hace de las plazas y calles de Villanueva de la Serena un escenario donde los espectadores se interrelacionan con los actores. Como evento más importante de la cultura villanovense destacaría el **Premio Literario “Felipe Trigo”** que cada año premia la creación en las modalidades de novela y relato corto, dicho premio va acompañado de una semana cultural que termina con la gala literaria donde se dan a conocer los premiados de cada año. En el año 2018, se celebró la edición XXXVIII Premio Literario de Novela y Narración Corta Felipe Trigo, además también se celebró XXXV edición del Premio Felipe Trigo Infantil y Juvenil.



Ayuntamiento de  
**VILLANUEVA DE LA SERENA**

